



2012년 3분기 실적발표

2012년 11월

웅진케미칼(주)

Disclaimer

본 자료는 투자자의 이해를 위하여 작성된 자료로서, 외부감사인의 검토가 완료되지 않은 상태에서 작성된 것이므로 그 내용 중 일부는 외부감사인의 최종 검토과정에서 변동될 수 있음을 양지하시기 바랍니다.

본 자료는 투자자 여러분의 투자판단을 위한 참고자료로 작성된 것이며, 당사는 이 자료의 내용에 대하여 투자자 여러분에게 어떠한 보증을 제공하거나 책임을 부담하지 않습니다.



2012년 3분기 경영실적



사업부문별 실적



1. ①2012년 3분기 경영실적

[단위 : 억원]

	'11년 3분기	'12년 2분기	'12년 3분기	전 분기 대비	전년 동기 대비
매출액	2,764	2,511	2,694	7.3%	-2.5%
영업이익	60	88	42	-52.6%	-30.0%
(%)	2.2%	3.5%	1.6%		
세전이익	28	50	18	-63.9%	-34.4%
(%)	1.0%	2.0%	0.7%		
당기순이익	27	39	24	-37.3%	-9.1%
(%)	1.0%	1.6%	0.9%		

1. 영업이익

- 외환관련 6억↑ : 외환차손 -11억↓, 외화환산이익 17억↑

2. 세전이익

- 이자비용 27억 (3분기 누적 91억)

3. 당기순이익

- 이연법인세 효과 6억 (3분기 누적 32억)

1. ② 재무현황

재무상태표

[단위 : 억원]

구 분	'11년 말	'12년 3분기	증감(%)
자산	7,399	7,999	8.1%
유동자산	3,205	3,261	1.7%
현금 및 현금성 자산	544	644	18.4%
매출채권 및 기타채권	1,492	1,439	-3.6%
재고자산	1,124	1,092	-2.8%
비유동자산	4,194	4,737	12.9%
유형자산	3,312	3,803	14.8%
부채	4,270	4,812	12.7%
매입채무 및 기타채무	1,529	1,496	-2.2%
차입금	2,502	3,017	20.6%
자본	3,129	3,187	1.9%

재무비율

[단위 : 억원]

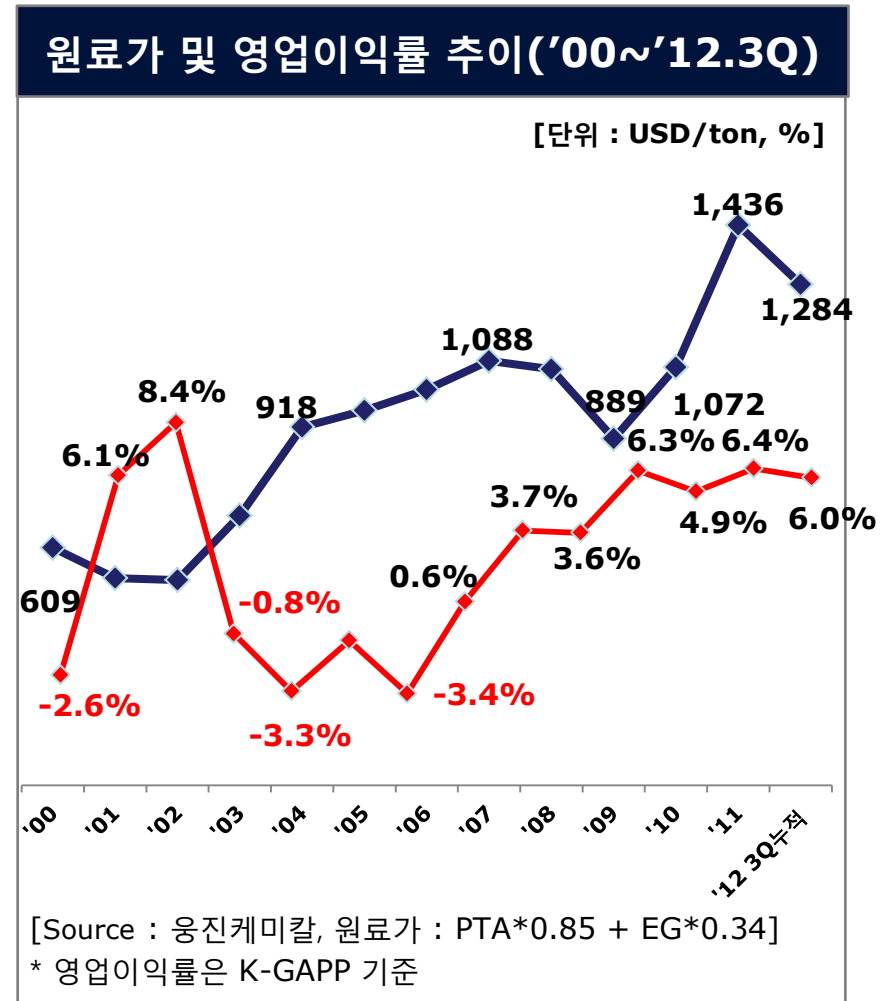
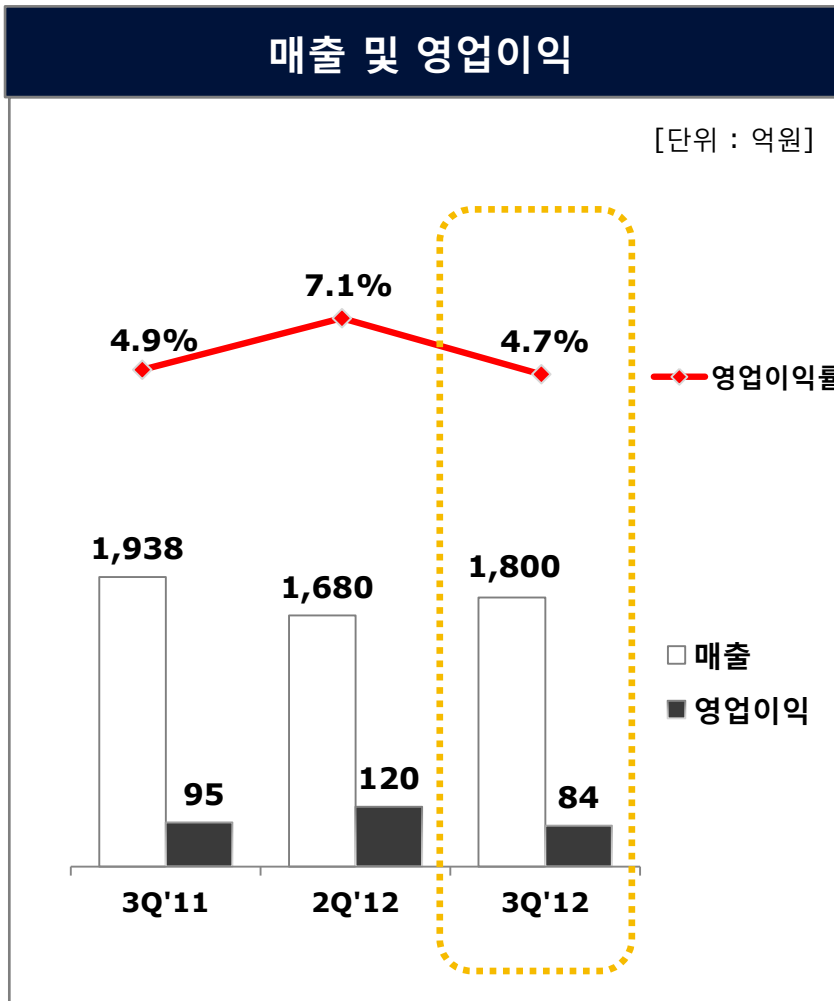
구 분	'11년 말	'12년 3분기	증감(%)
부채비율 (%)	137%	151%	14%
차입금의존도 (%)	34%	38%	4%
ROE(%)	-2.4%	0.8%	3.2%
ROA(%)	-2.5%	0.3%	2.8%

* 차입금: 단기차입금, 장기차입금, 유동성장기부채,
유동성 사채, 사채 포함

* 차입금의존도: (차입금/총자산)*100

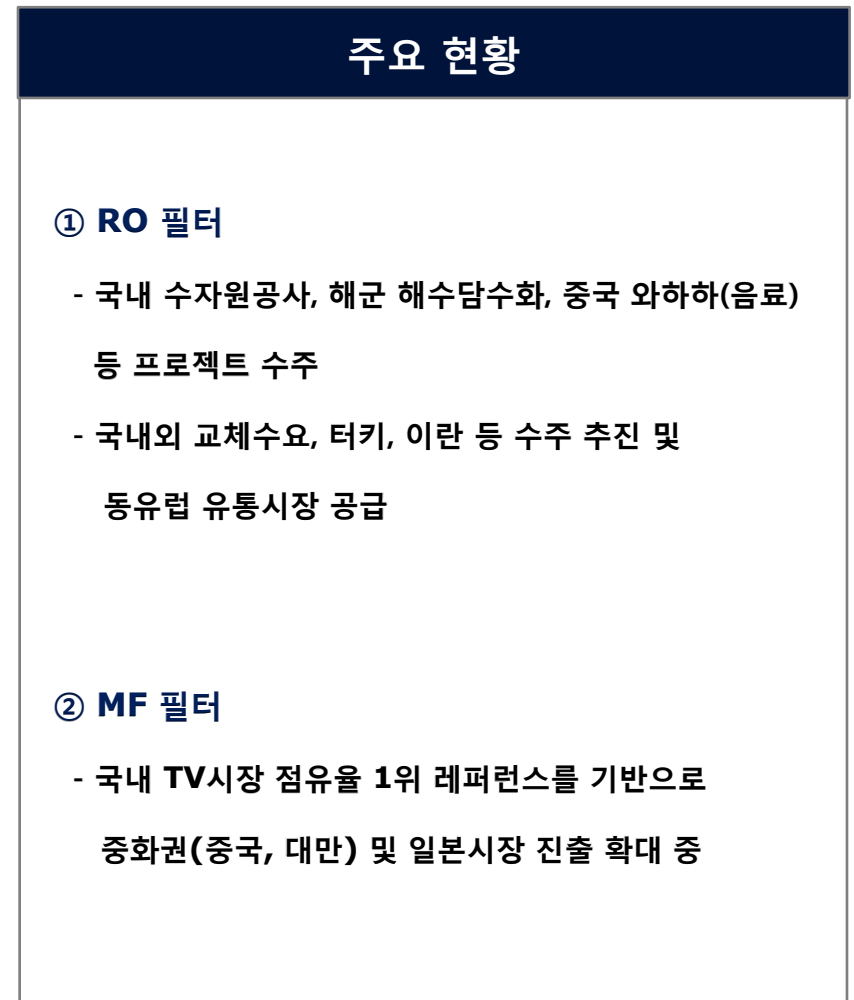
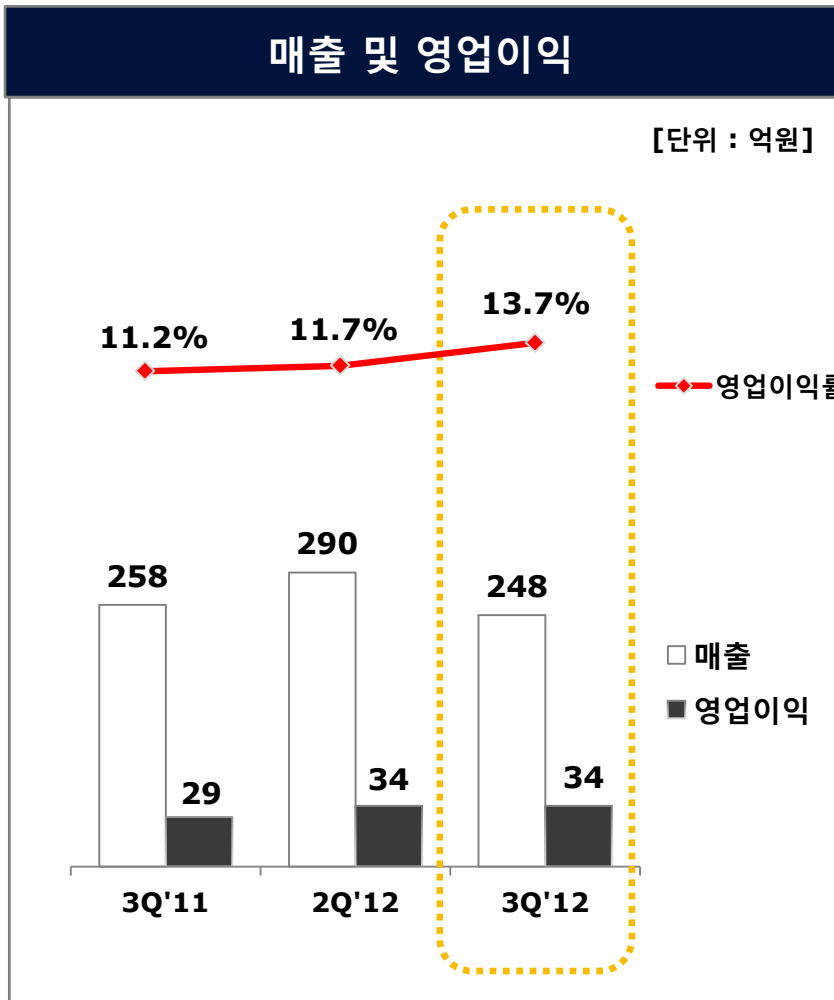
2. 사업부문별 실적 ①Fiber

9월 미국의 양적완화 정책 발표 후 단기간 원료가 상승에 따른 판가전이 진행 중으로 영업이익 소폭 감소함.



2. 사업부문별 실적 ②Filter

경기침체에 따른 MF필터 판매 저하에 따라 전년 동기 대비 매출 4% 감소하였으나, 수익성 개선 중.

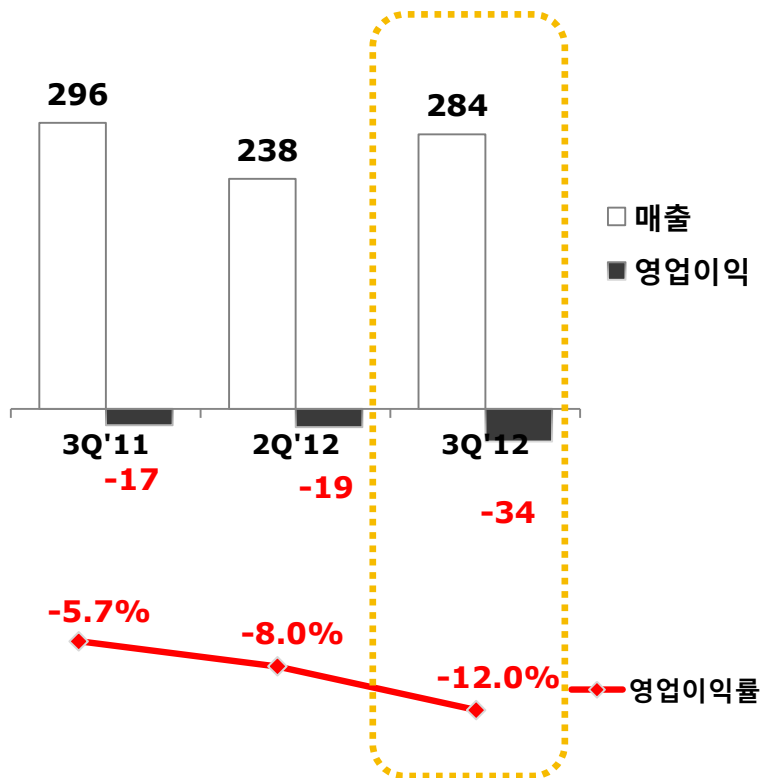


2. 사업부문별 실적 ③Textile

글로벌 경기침체 및 물적분할 등을 통한 사업 구조개선으로 2012년 적자폭 확대 예정이나, 2013년 턴어라운드 목표.

매출 및 영업이익

[단위 : 억원]



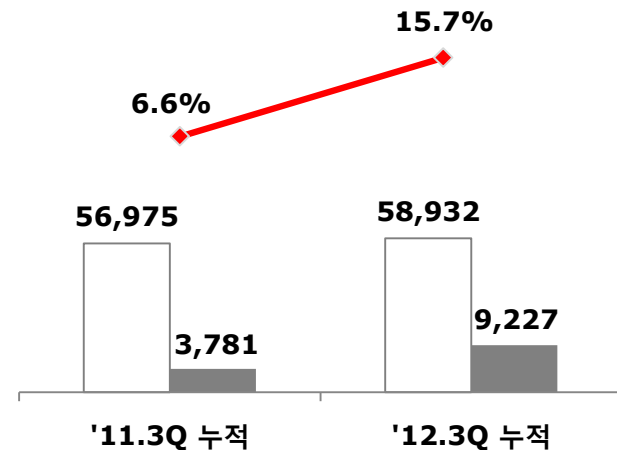
실적분석 및 주요 현황

√ 실적분석

- 3분기 누적 매출 771억, 영업손실 -87억
- 글로벌 경기침체 및 구조조정에 따른 일부 사업 철수, 재고자산 평가손실 등 발생

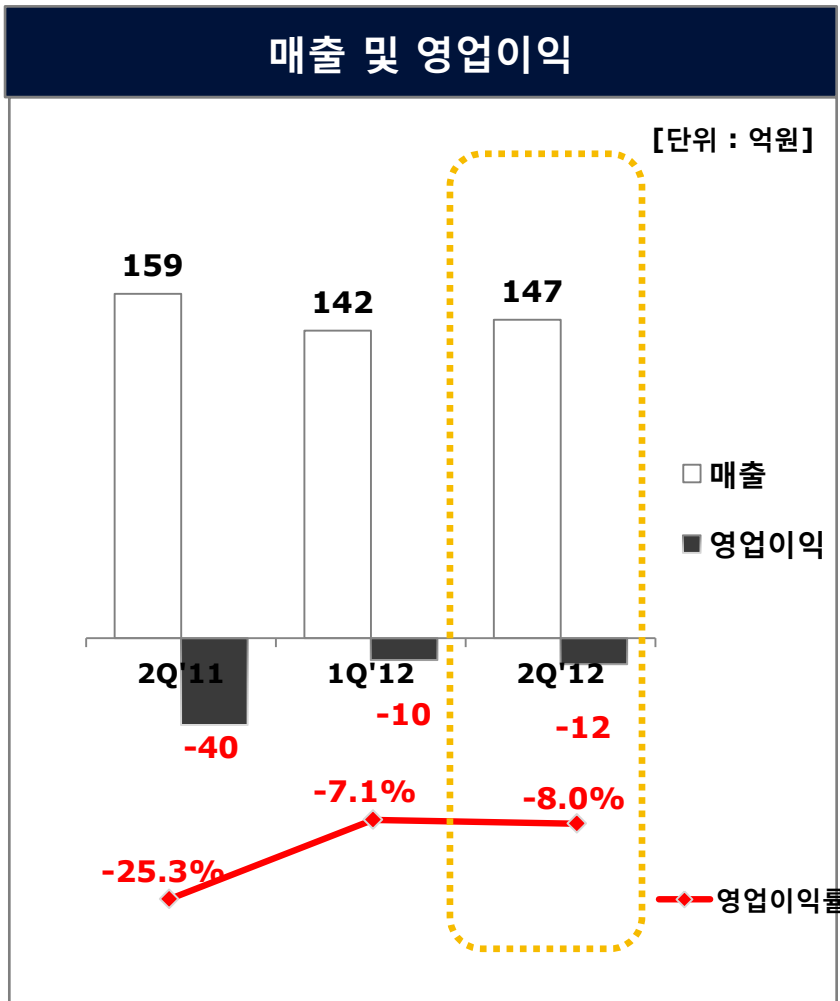
√ 인도네시아 법인 실적

[단위 : 천 USD]



2. 사업부문별 실적 ④소재

전년 동기 대비 매출 소폭 감소하였으나, 광학소재 부문 적자축소로 손익 개선 중.



실적 분석 및 주요 현황

1. 매출 및 영업이익 Breakdown

	산업소재	광학소재
매출	90억원	57억원
영업이익	7억원	-19억원

2. 주요 현황

- 산업소재
 - 유럽 및 중국向 Deco Sheet 확판 추진 중
 - 스마트폰, 태블릿 PC 포장용 시장확대 대응
- 광학소재
 - 신규 application 제품개발