



2012년 4분기 실적발표

2013년 2월

웅진케미칼(주)

Disclaimer

본 자료는 투자자의 이해를 위하여 작성된 자료로서, 외부감사인의 검토가 완료되지 않은 상태에서 작성된 것이므로 그 내용 중 일부는 외부감사인의 최종 검토과정에서 변동될 수 있음을 양지하시기 바랍니다.

본 자료는 투자자 여러분의 투자판단을 위한 참고자료로 작성된 것이며, 당사는 이 자료의 내용에 대하여 투자자 여러분에게 어떠한 보증을 제공하거나 책임을 부담하지 않습니다.



2012년 4분기 경영실적



사업부문별 실적



1. ①2012년 3분기 경영실적

[단위 : 억원]

| | '11년 3분기 | '12년 2분기 | '12년 3분기 | 전 분기 대비 | 전년 동기 대비 |
|-------|----------|----------|----------|---------|----------|
| 매출액 | 2,764 | 2,511 | 2,694 | 7.3% | -2.5% |
| 영업이익 | 60 | 88 | 42 | -52.6% | -30.0% |
| (%) | 2.2% | 3.5% | 1.6% | | |
| 세전이익 | 28 | 50 | 18 | -63.9% | -34.4% |
| (%) | 1.0% | 2.0% | 0.7% | | |
| 당기순이익 | 27 | 39 | 24 | -37.3% | -9.1% |
| (%) | 1.0% | 1.6% | 0.9% | | |

1. 영업이익

- 외환관련 6억↑ : 외환차손 -11억↓, 외화환산이익 17억↑

2. 세전이익

- 이자비용 27억 (3분기 누적 91억)

3. 당기순이익

- 이연법인세 효과 6억 (3분기 누적 32억)

1. ② 재무현황

재무상태표

[단위 : 억원]

| 구 분 | '11년 말 | '12년 3분기 | 증감(%) |
|----------------|--------|----------|-------|
| 자산 | 7,399 | 7,999 | 8.1% |
| 유동자산 | 3,205 | 3,261 | 1.7% |
| 현금 및 현금성 자산 | 544 | 644 | 18.4% |
| 매출채권 및 기타채권 | 1,492 | 1,439 | -3.6% |
| 재고자산 | 1,124 | 1,092 | -2.8% |
| 비유동자산 | 4,194 | 4,737 | 12.9% |
| 유형자산 | 3,312 | 3,803 | 14.8% |
| 부채 | 4,270 | 4,812 | 12.7% |
| 매입채무 및 기타채무 | 1,529 | 1,496 | -2.2% |
| 차입금 | 2,502 | 3,017 | 20.6% |
| 자본 | 3,129 | 3,187 | 1.9% |

재무비율

[단위 : 억원]

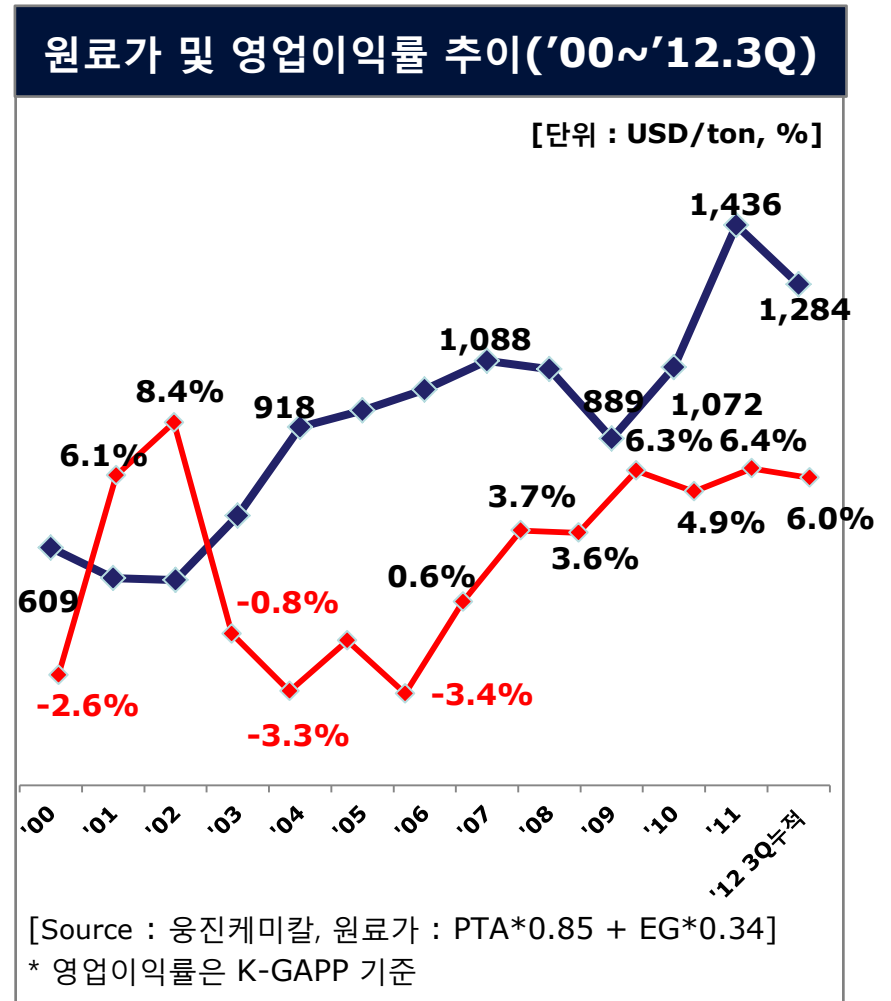
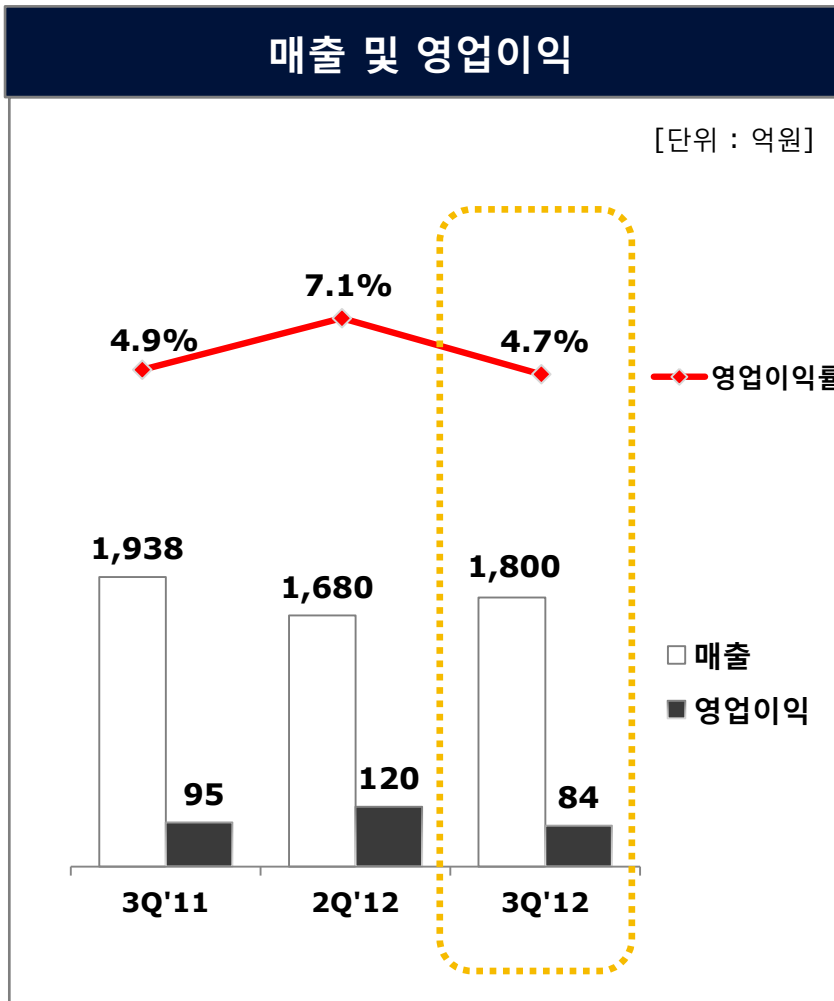
| 구 분 | '11년 말 | '12년 3분기 | 증감(%) |
|---------------|--------|----------|-------|
| 부채비율 (%) | 137% | 151% | 14% |
| 차입금의존도 (%) | 34% | 38% | 4% |
| ROE(%) | -2.4% | 0.8% | 3.2% |
| ROA(%) | -2.5% | 0.3% | 2.8% |

* 차입금: 단기차입금, 장기차입금, 유동성장기부채,
유동성 사채, 사채 포함

* 차입금의존도: (차입금/총자산)*100

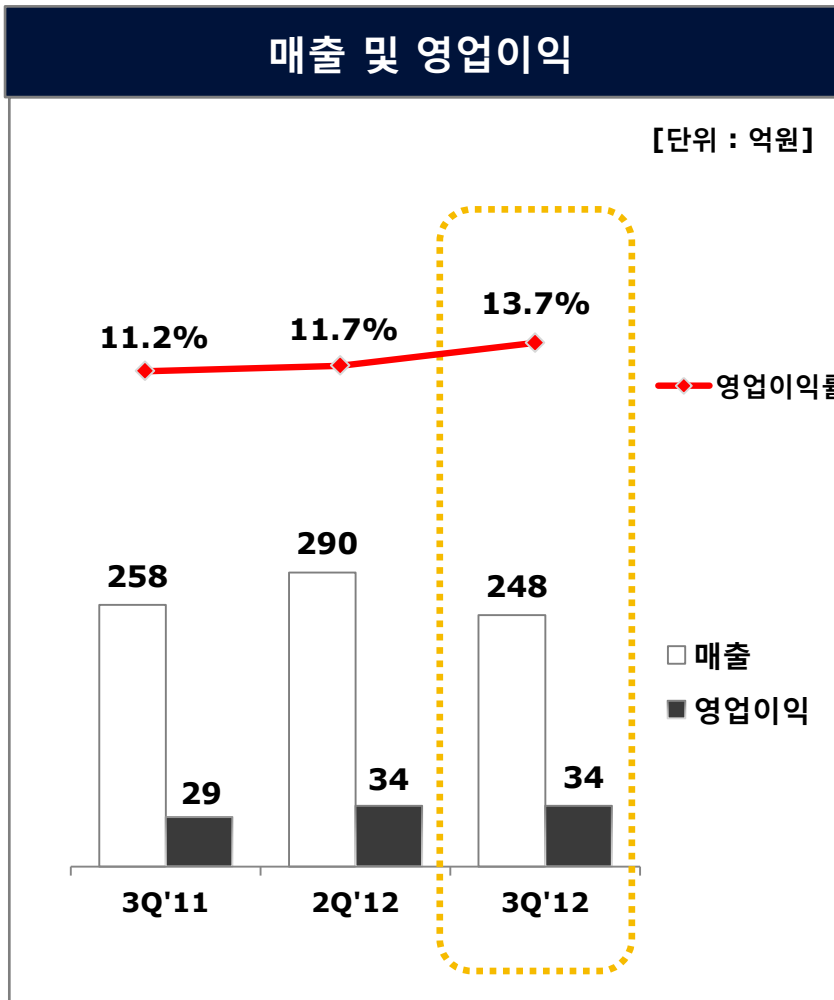
2. 사업부문별 실적 ①Fiber

9월 미국의 양적완화 정책 발표 후 단기간 원료가 상승에 따른 판가전이 진행 중으로 영업이익 소폭 감소함.



2. 사업부문별 실적 ②Filter

경기침체에 따른 MF필터 판매 저하에 따라 전년 동기 대비 매출 4% 감소하였으나, 수익성 개선 중.



주요 현황

① RO 필터

- 국내 수자원공사, 해군 해수담수화, 중국 와하하(음료) 등 프로젝트 수주
- 국내외 교체수요, 터키, 이란 등 수주 추진 및 동유럽 유통시장 공급

② MF 필터

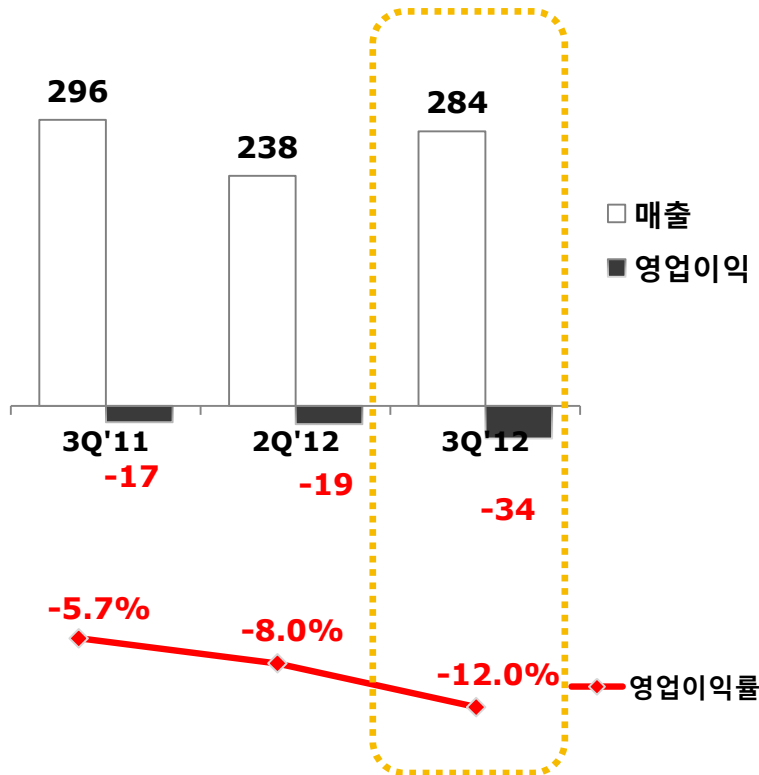
- 국내 TV시장 점유율 1위 레퍼런스를 기반으로 중화권(중국, 대만) 및 일본시장 진출 확대 중

2. 사업부문별 실적 ③Textile

글로벌 경기침체 및 물적분할 등을 통한 사업 구조개선으로 2012년 적자폭 확대 예정이나, 2013년 턴어라운드 목표.

매출 및 영업이익

[단위 : 억원]



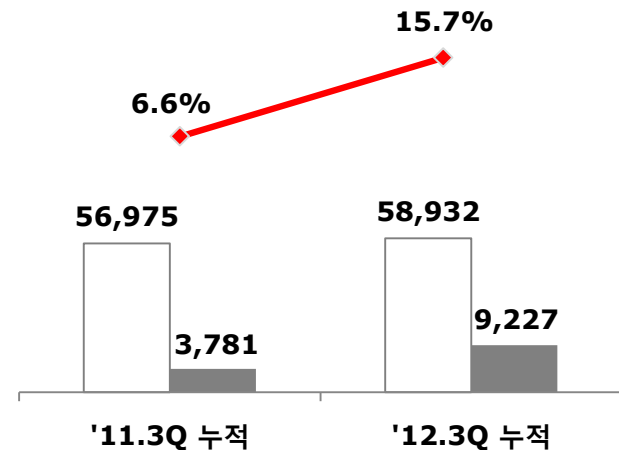
실적분석 및 주요 현황

√ 실적분석

- 3분기 누적 매출 771억, 영업손실 -87억
- 글로벌 경기침체 및 구조조정에 따른 일부 사업 철수, 재고자산 평가손실 등 발생

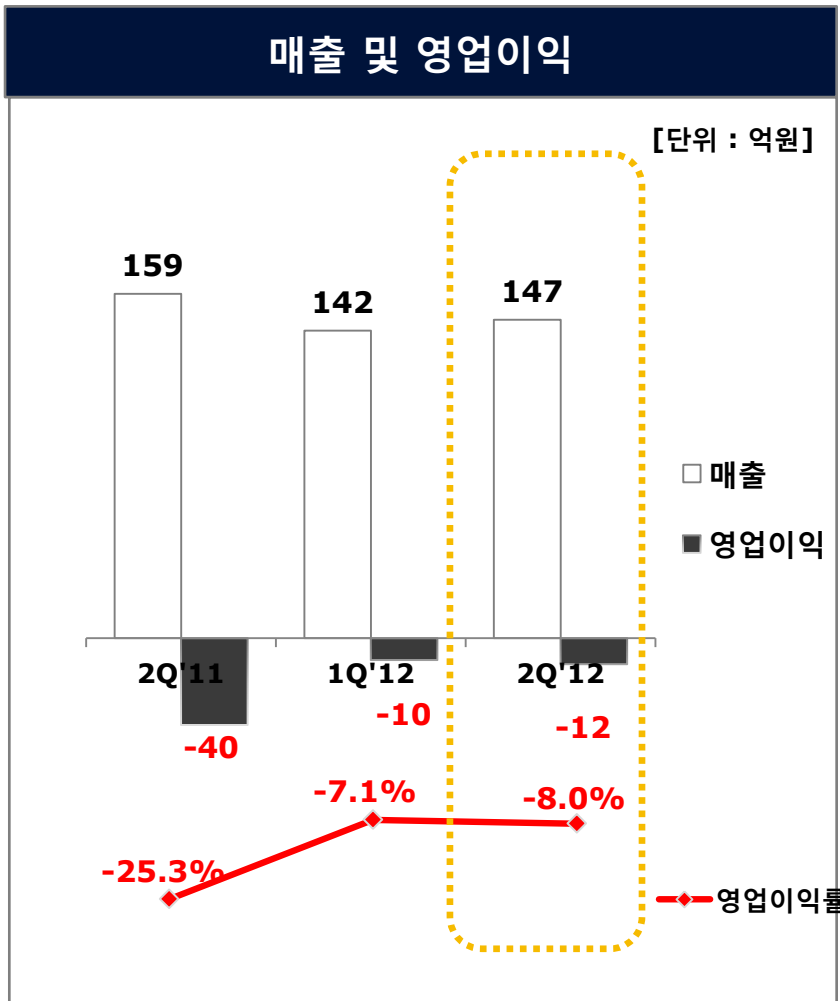
√ 인도네시아 법인 실적

[단위 : 천 USD]



2. 사업부문별 실적 ④소재

전년 동기 대비 매출 소폭 감소하였으나, 광학소재 부문 적자축소로 손익 개선 중.



실적 분석 및 주요 현황

1. 매출 및 영업이익 Breakdown

| | 산업소재 | 광학소재 |
|------|------|-------|
| 매출 | 90억원 | 57억원 |
| 영업이익 | 7억원 | -19억원 |

2. 주요 현황

- 산업소재
 - 유럽 및 중국向 Deco Sheet 확판 추진 중
 - 스마트폰, 태블릿 PC 포장용 시장확대 대응
- 광학소재
 - 신규 application 제품개발